



Быстрый старт и настройка облачной ККТ в ПрЭВМ «Касса Розница» с лицензией «Мобильный Кассир»

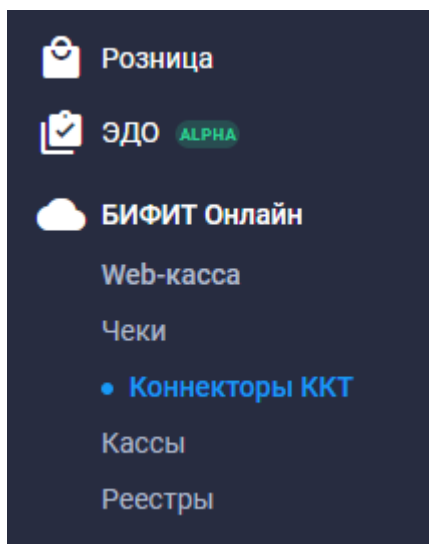
Подключить лицензию «Мобильный кассир» к облачной кассе можно двумя способами:

1. Подключить к уже имеющейся (например, в офисе) ККТ. Для того, чтобы сделать «офисную» ККТ облачной, необходимо предоставить к ней удаленный доступ. Сделать это можно приобретя лицензию «Расшаривание ККТ».
2. Арендовать облачную кассу в ЦОД.

По вопросам приобретения лицензий и аренде необходимо обращаться в отдел продаж ООО «БИФИТ КАССА» тел. [+7 \(499\) 704-30-50](tel:+74997043050), либо по электронной почте kassa@bifit.com.

Далее:

1. Зайдите в ЛК чтобы создать коннектор (в случае, если ККТ была расшарена, коннектор будет создан автоматически). КОННЕКТОР – идентификатор ККТ или группы ККТ пользователя, который необходим для удаленной фискализации платежей. В Личном Кабинете перейдите в меню «БИФИТ Онлайн» и выберите раздел «Коннекторы ККТ».



2. Далее, сформировать коннектор, при создании которого указать URL- адрес места расчетов и используемую вашей организацией систему налогообложения.

Коннектор ККТ ✕

Наименование *

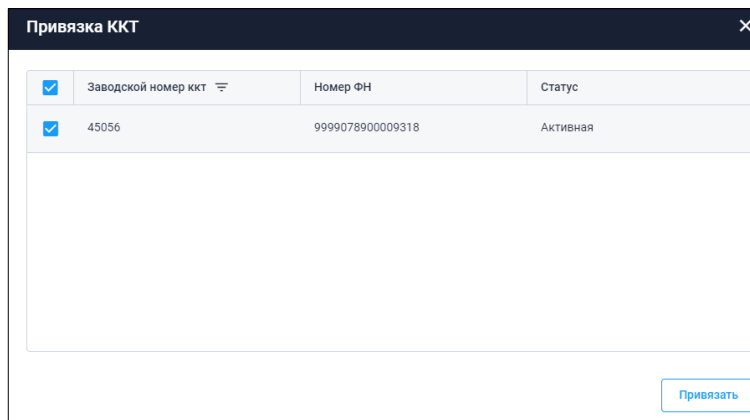
URL-адрес

Системы налогообложения *

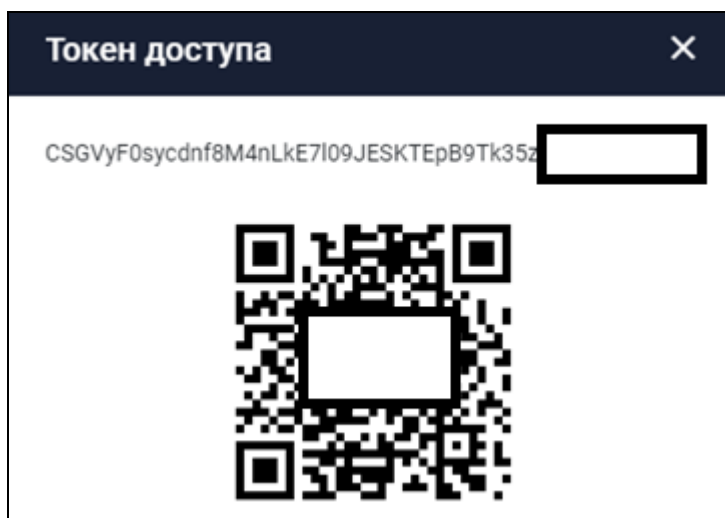
- После создания коннектора, необходимо указать облачную ККТ или несколько ККТ, на которую будут отправлять чеки все мобильные устройства. Нажмите ПРИВЯЗАТЬ ККТ.



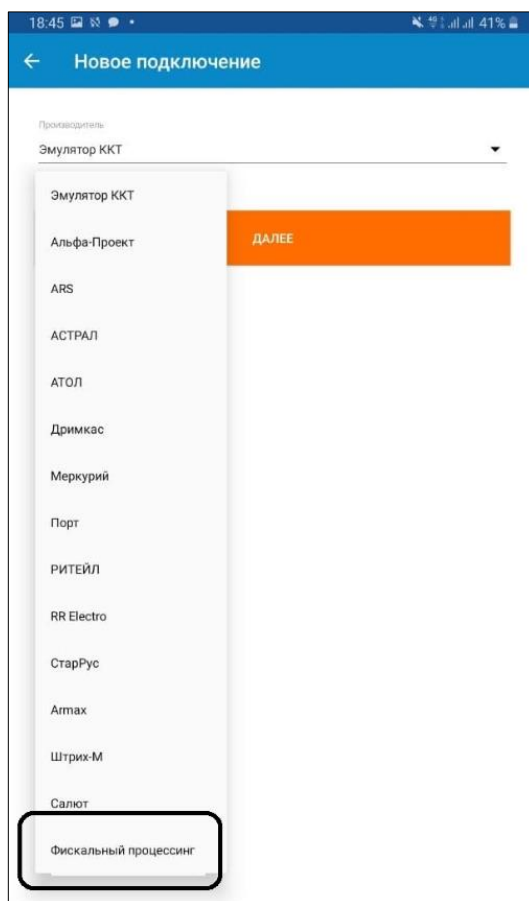
- Выберите нужные ККТ и нажмите ПРИВЯЗАТЬ.



- Кликните снова на коннектор, чтобы получить его текстовое или графическое изображение в виде QR.



- Для подключения арендованной облачной ККТ, необходимо отсканировать сформированный QR-код.
 - Зайдите приложении в Настройки -> ККТ (подключенные кассы) -> Выбрать новое подключение и среди производителей выбрать «Фискальный процессинг»



- b. После нажатия на клавишу «Далее», приложение предложит ввести токен коннектора. Его можно:
 - i. Ввести вручную;
 - ii. Отсканировать QR-код сторонним сканером (при наличии и необходимости);
 - iii. Отсканировать QR-код с помощью аппаратной камеры устройства.
- c. Нажмите СОХРАНИТЬ.

7. В случае подключения расшаренной ККТ, токен коннектора автоматически подключится к приложению. Название коннектора отразится в списке подключенных ККТ, а при каждом повторном входе в приложение «Касса Розница», мобильное устройство будет подключаться к стационарной ККТ через интернет, с подобным оповещением при входе.

